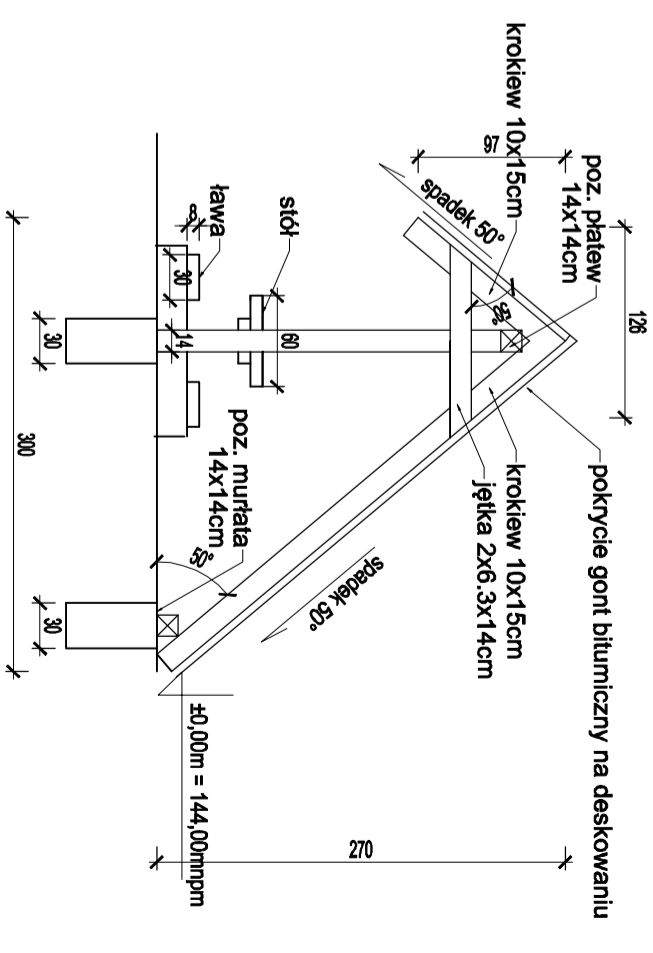
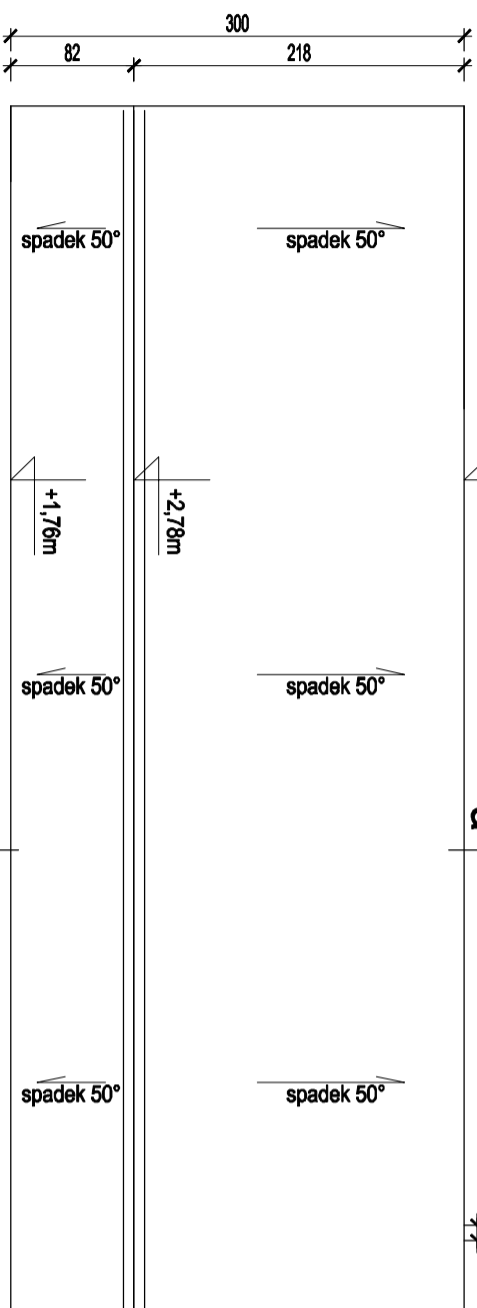


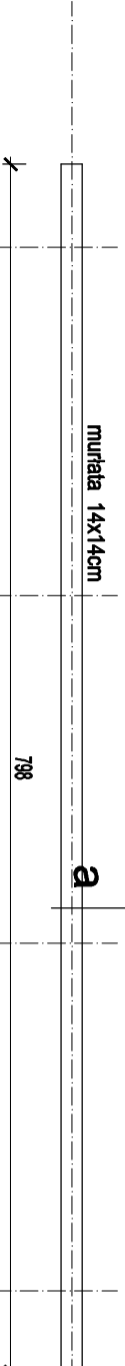
elewacja frontowa



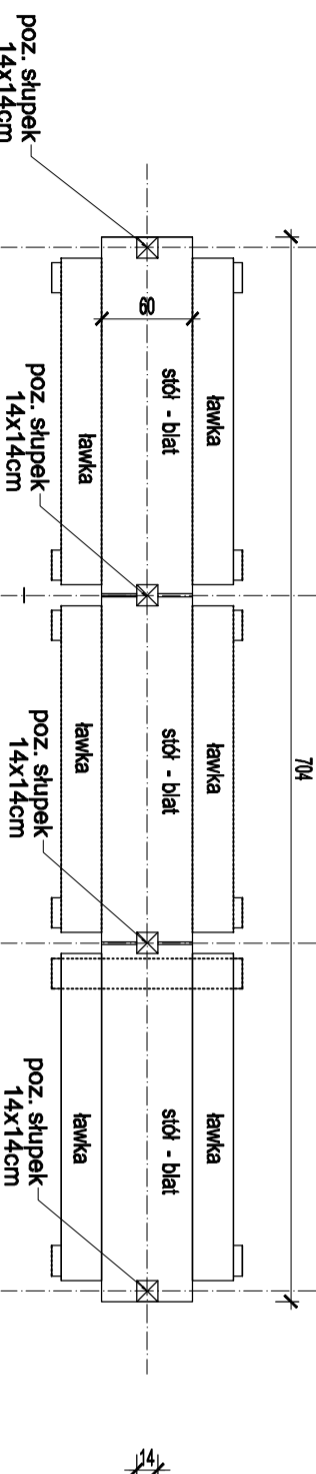
przekrój a-a



rzut dachu



rzut przyziemia a



rzut przyziemia a

beton C20/25
stal AIIIIN
drewno C24

MTBP USŁUGI PROJEKTOWE
Mariusz Tomczuk
ul. Wyszynskiego 15/14
10-457 Olsztyn
Tel. 608-350-336
biuro@mtbp.pl

OBIEKT:	PARKING LEŚNY I ŚCIEŻKI LEŚNE		DATA:	MAJ
ADRES:	DZ. NR 223, 222 OBRĘB 2 M. MRAGOWO		NR RYS.:	W1
PRZEDMIOT RYSUNKU:	WIAJTA PRZY PARKINGU		SKALA:	1:50
BODZIAJ OPRACOWANIA:	PROJEKT BUDOWALNY	BRANŻA:	ARCHITEKTURA	
PROJEKTOWAŁ:	mgr inż. arch. PAMEŁ T. WRAŻEŃ	NR UPR.:	82785/01	PROJIS
SPRACOWAŁ:	mgr inż. arch. AGATA KATUSZOWEK	BI-P.00MK/120/2009		

INSTRUMENT ODCZTU GŁĘBOKI NA PODSTAWIE OŚNIAW O PRAMKACH HORIZONTALNYCH
KAPILARNE I PNEUMATYCZNE W CZĘŚCI I IIB W CLASIFIC. BEZ ZABUR. WYJĄTA JAMOWANE